

連結財務諸表(要旨)

連結損益計算書

(単位:百万円)

	前連結 会計年度 2015年4月1日～ 2016年3月31日	当連結 会計年度 2016年4月1日～ 2017年3月31日
営業収益 Point ①	1,416,413	1,466,852
営業原価	1,306,200	1,385,492
営業総利益	110,212	81,359
販売費及び一般管理費	41,672	46,474
営業利益 Point ②	68,540	34,885
営業外収益	2,456	2,044
営業外費用	1,570	2,045
経常利益	69,426	34,884
特別利益	418	757
特別損失	1,766	2,603
税金等調整前当期純利益	68,078	33,037
法人税等	28,414	14,672
当期純利益	39,663	18,364
非支配株主に帰属する当期純利益	238	311
親会社株主に帰属する当期純利益 Point ③	39,424	18,053

ポイント解説

Point ①

デリバリー事業で宅急便の取扱数量が過去最高を更新したほか、ノンデリバリー事業でグループ各社の強みを活かした既存サービスの拡充やソリューション営業を積極的に推進した結果、前連結会計年度に比べ3.6%増加の1兆4,668億52百万円となりました。

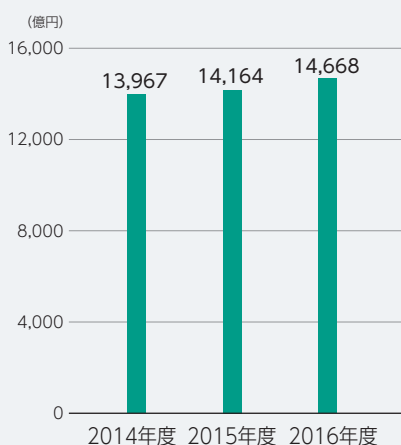
Point ②

労働需給の逼迫感がさらに強まる中、サービス品質を維持するための外部戦力を含めた人的コストの増加や新たに認識した労働時間に対する一時金計上などが利益を圧迫し、前連結会計年度に比べ49.1%減少の348億85百万円となりました。

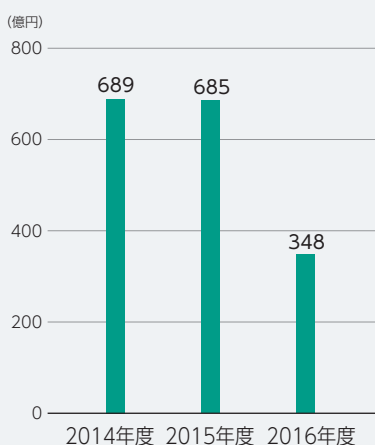
Point ③

親会社株主に帰属する当期純利益は、前連結会計年度に比べ54.2%減少の180億53百万円となりました。

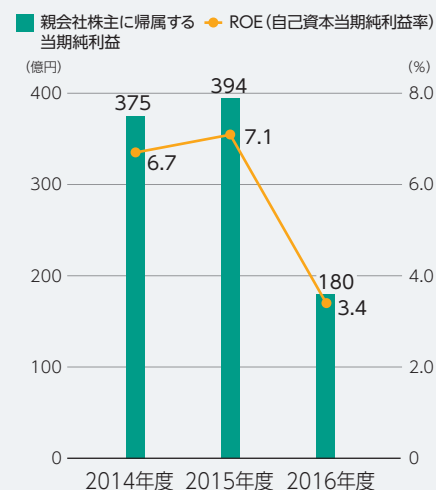
営業収益



営業利益



親会社株主に帰属する当期純利益 / ROE (自己資本当期純利益率)



連結貸借対照表

(単位:百万円)

	前連結 会計年度 2016年3月31日	当連結 会計年度 2017年3月31日
[資産の部]		
流動資産	583,982	586,510
固定資産	505,454	528,162
有形固定資産	405,641	405,070
無形固定資産	20,960	21,671
投資その他の資産	78,851	101,420
資産合計 Point ①	1,089,436	1,114,672
[負債の部]		
流動負債	348,097	371,848
固定負債	197,483	197,264
負債合計 Point ②	545,581	569,113
[純資産の部]		
株主資本	537,348	534,241
その他の包括利益累計額	473	4,938
非支配株主持分	6,034	6,379
純資産合計 Point ③	543,855	545,559
負債純資産合計	1,089,436	1,114,672

ポイント解説

Point ①

主に海外事業の拡大等に伴う出資が増加したことなどにより、前連結会計年度に比べ252億35百万円増加し、1兆1,146億72百万円となりました。

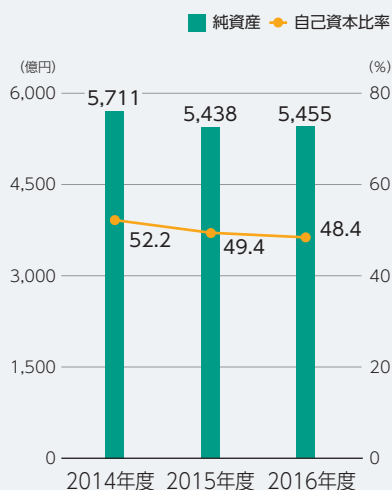
Point ②

主に特別給付賃金引当金を計上したこと、および買掛金の増加などにより、前連結会計年度に比べ235億31百万円増加し、5,691億13百万円となりました。

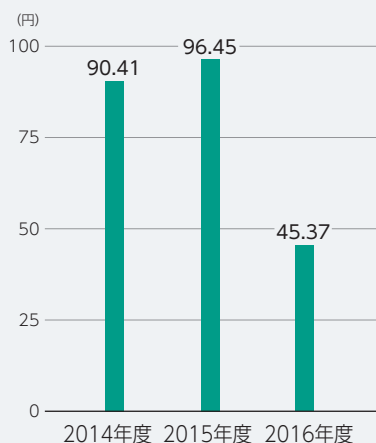
Point ③

主に親会社株主に帰属する当期純利益の計上、剰余金の配当の実施に加え、自己株式の取得などにより、前連結会計年度に比べ17億3百万円増加し、5,455億59百万円となりました。

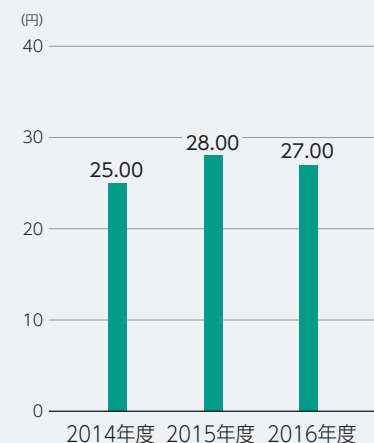
純資産／自己資本比率



1株当たり当期純利益



1株当たり配当金



注: 2015年度の1株当たり配当金には、宅急便40周年記念配当として2円が含まれております。

連結財務諸表(要旨)

連結キャッシュ・フロー計算書

(単位:百万円)

	前連結 会計年度 2015年4月1日～ 2016年3月31日	当連結 会計年度 2016年4月1日～ 2017年3月31日
営業活動によるキャッシュ・フロー Point 1	49,715	73,324
投資活動によるキャッシュ・フロー Point 2	△30,230	△73,999
財務活動によるキャッシュ・フロー Point 3	△16,833	△18,777
現金及び現金同等物に係る換算差額	△654	△882
現金及び現金同等物の増減額(△は減少)	1,997	△20,335
現金及び現金同等物の期首残高	247,051	249,261
新規連結に伴う現金及び現金同等物の増加額	213	—
現金及び現金同等物の期末残高	249,261	228,926

より詳細な連結財務諸表につきましては、
ホームページ(<http://www.yamato-hd.co.jp/>)をご覧ください。

ヤマトホールディングス 財務

検索

ポイント解説

Point 1

未払消費税等の増減額が増加したことなどにより、営業活動によるキャッシュ・フローは、前連結会計年度に比べ収入が236億9百万円増加し、733億24百万円の収入となりました。

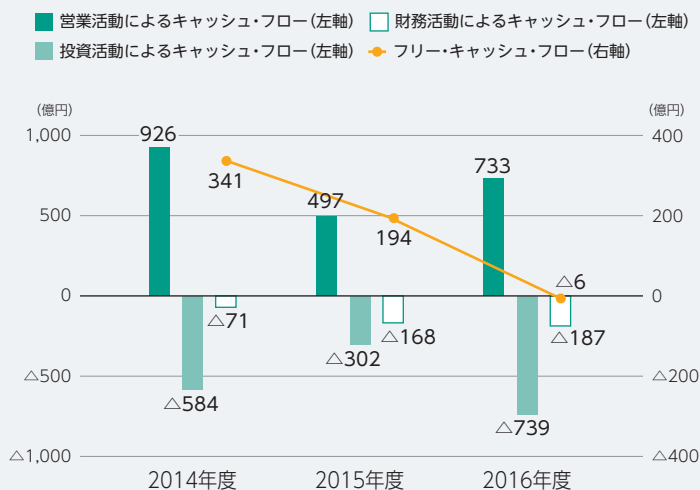
Point 2

海外事業の拡大等に伴う出資による支出の増加などにより、投資活動によるキャッシュ・フローは、前連結会計年度に比べ支出が437億69百万円増加し、739億99百万円の支出となりました。

Point 3

借入金の収支の減少などにより、財務活動によるキャッシュ・フローは、前連結会計年度に比べ支出が19億44百万円増加し、187億77百万円の支出となりました。

キャッシュ・フロー



自己株式の取得について

当社は、当連結会計年度における株主還元策として、自己株式を約100億円、423万株取得しました。