

連結財務諸表(要旨)

四半期連結損益計算書

(単位:百万円)

	前第2四半期 連結累計期間 2021年4月1日～ 2021年9月30日	当第2四半期 連結累計期間 2022年4月1日～ 2022年9月30日
営業収益 Point ①	865,470	883,755
営業原価	802,336	839,037
営業総利益	63,133	44,718
販売費及び一般管理費	31,443	26,669
営業利益 Point ②	31,690	18,048
営業外収益	6,060	2,551
営業外費用	829	2,324
経常利益	36,921	18,275
特別利益	1,264	76
特別損失	15,892	920
税金等調整前四半期純利益	22,293	17,432
法人税等	7,572	6,989
四半期純利益	14,721	10,442
非支配株主に帰属する四半期純利益	89	83
親会社株主に帰属する四半期純利益 Point ③	14,631	10,358

ポイント解説

Point ①

営業収益は、成長が続くEC領域への対応により荷物の取扱数量が増加したことや、お客様の物流最適化に注力した結果、前年同期に比べ182億85百万円増加し8,837億55百万円となりました。

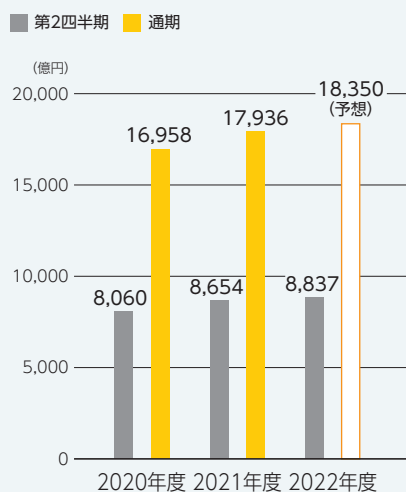
Point ②

営業利益は、燃料単価の上昇に加え、中期経営計画「Oneヤマト2023」の推進に伴う費用が増加したことにより、前年同期に比べ136億41百万円減少し180億48百万円となりました。

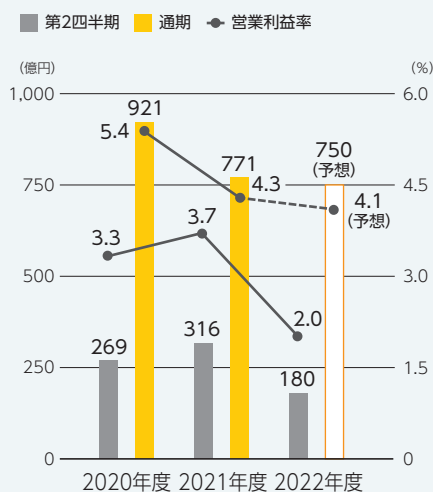
Point ③

親会社株主に帰属する四半期純利益は、103億58百万円となり、前年同期に比べ42億72百万円の減益となりました。

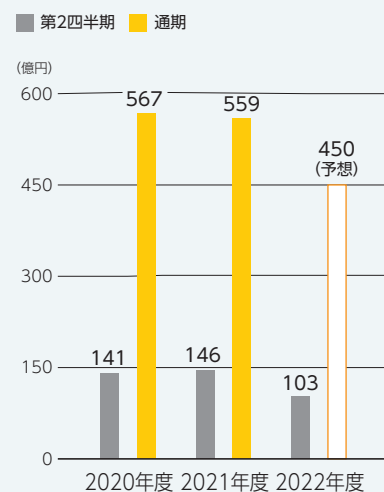
営業収益



営業利益 / 営業利益率



親会社株主に帰属する 四半期(当期)純利益



四半期連結貸借対照表

(単位:百万円)

	前連結 会計年度 2022年3月31日	当第2四半期 連結会計期間 2022年9月30日
【資産の部】		
流動資産	480,844	461,212
固定資産	606,010	612,816
有形固定資産	429,878	436,702
無形固定資産	45,646	46,034
投資その他の資産	130,484	130,078
資産合計 Point ①	1,086,854	1,074,028
【負債の部】		
流動負債	352,807	341,723
固定負債	135,814	141,314
負債合計 Point ②	488,621	483,037
【純資産の部】		
株主資本	578,991	570,930
その他の包括利益累計額	11,551	13,266
非支配株主持分	7,690	6,793
純資産合計 Point ③	598,233	590,990
負債純資産合計	1,086,854	1,074,028

ポイント解説

Point ①

資産合計は、現金及び預金が減少した一方で、有形固定資産が増加したことなどにより前連結会計年度末に比べ128億26百万円減少し1兆740億28百万円となりました。

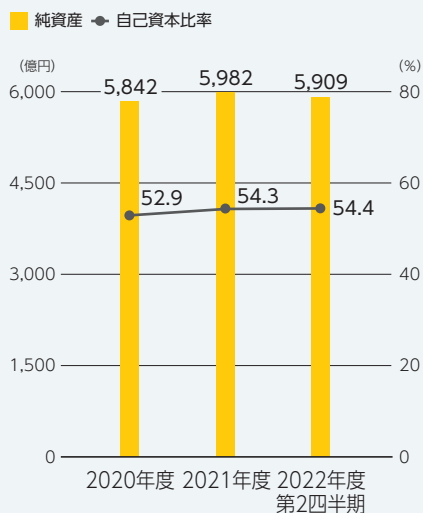
Point ②

負債合計は、支払手形及び買掛金が減少した一方で、賞与引当金、短期借入金が増加したことなどにより前連結会計年度末に比べ55億83百万円減少し4,830億37百万円となりました。

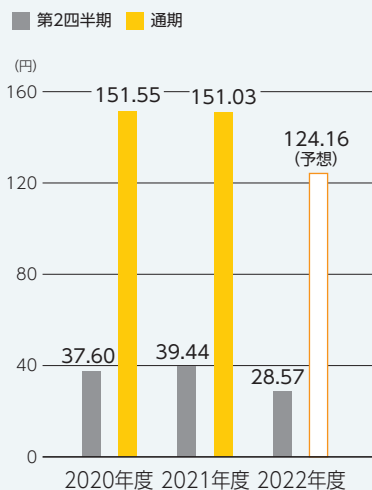
Point ③

純資産は、親会社株主に帰属する四半期純利益が103億58百万円となった一方で、剰余金の配当を実施したことおよび自己株式を取得したことなどにより前連結会計年度末に比べ72億42百万円減少し5,909億90百万円となりました。

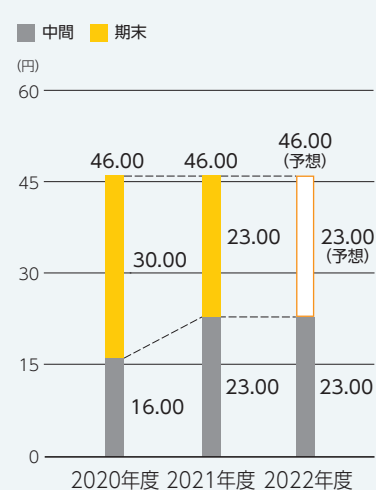
純資産／自己資本比率



1株当たり四半期(当期)純利益



1株当たり配当金



連結財務諸表(要旨)

四半期連結キャッシュ・フロー計算書

(単位:百万円)

	前第2四半期 連結累計期間 2021年4月1日～ 2021年9月30日	当第2四半期 連結累計期間 2022年4月1日～ 2022年9月30日
営業活動によるキャッシュ・フロー Point 1	3,750	27,238
投資活動によるキャッシュ・フロー Point 2	△29,042	△31,492
財務活動によるキャッシュ・フロー Point 3	1,915	△17,249
現金及び現金同等物に係る換算差額	442	1,009
現金及び現金同等物の増減額(△は減少)	△22,933	△20,494
現金及び現金同等物の期首残高	241,284	180,603
現金及び現金同等物の四半期末残高	218,351	160,109

より詳細な連結財務諸表につきましては、
ホームページ(<https://www.yamato-hd.co.jp/>)をご覧ください。

ヤマトホールディングス IR

検索

ポイント解説

Point 1

営業活動によるキャッシュ・フローは、未払消費税等の増減額が増加した一方で、退職給付に係る負債の増減額および法人税等の支払額が減少したことなどにより前年同期に比べ収入が234億87百万円増加し272億38百万円の収入となりました。

Point 2

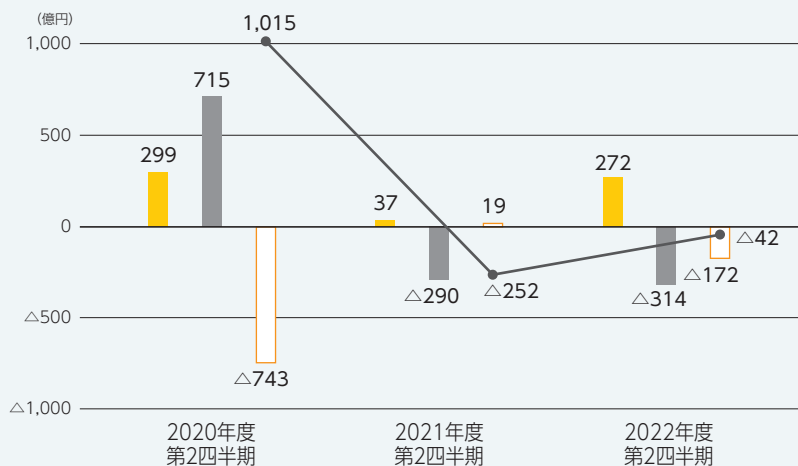
投資活動によるキャッシュ・フローは、有形固定資産の取得による支出が増加したことなどにより前年同期に比べ支出が24億49百万円増加し314億92百万円の支出となりました。

Point 3

財務活動によるキャッシュ・フローは、借入金の収支が減少したことおよび自己株式の取得による支出が増加したことなどにより前年同期に比べ収支が191億65百万円減少し172億49百万円の支出となりました。

キャッシュ・フロー

■ 営業活動によるキャッシュ・フロー □ 財務活動によるキャッシュ・フロー
■ 投資活動によるキャッシュ・フロー ● フリー・キャッシュ・フロー



自己株式の取得と消却について

当社は、株主価値向上のため、経営環境の変化に対応した機動的な資本政策として、2022年2月から5月の期間で自己株式を875万株取得するとともに、2022年6月に同株式を消却しました。